

# *Tuning y Pedales*






# LEYENDA/LÉNGENDE/REMARKS



*Negro / Noir / Black*



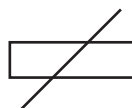
*Gris / Gris / Grey*



*Plata / Argent / Silver*



*Blanco / Blanc / White*



*Transparente / Transparent / Transparent*



*Carbón Fiber*



*Amarillo / Jaune / Yellow*



*Oro / Or / Gold*



*New Orange*



*Rojo / Rouge / Red*



*Azul / Bleu / Blue*



*Lila / Violet / Purple*



*Verde / Vert / Green*

Tornillo Allen c/cilíndrica. Aluminio.  
Blister de 6 unidades por medida.



AZ RJ LI OR NO  
**Ref. TC-520:** M5 x 20.  
**Ref. TC-530:** M5 x 30.  
**Ref. TC-545:** M5 x 45.

**Ref. TC-620:** M6 x 20.  
**Ref. TC-630:** M6 x 30.  
**Ref. TC-645:** M6 x 45.  
**Ref. TC-825:** M8 x 25.  
**Ref. TC-850:** M8 x 50.



**Ref. 907**  
 Kit 8 tornillos Allen M5 x16  
 Aluminio. Para cúpulas de carenado.

AZ RJ LI OR NO

Tornillo Allen c/alomada. Aluminio.  
Blister de 6 unidades por medida.



AZ RJ LI OR NO  
**Ref. TA-520:** M5 x 20.  
**Ref. TA-530:** M5 x 30.

**Ref. TA-615:** M6 x 15.  
**Ref. TA-620:** M6 x 20.  
**Ref. TA-630:** M6 x 30.



**Ref. 735:** M5 (Blister de 20 unidades).  
**Ref. 736:** M6 (Blister de 20 unidades).  
**Ref. 738:** M8 (Blister de 15 unidades).

AZ RJ LI OR

Tornillo rosca chapa. Aluminio.  
Blister de 12 unidades por medida.



AZ RJ LI OR NO  
**Ref. RC-520:** 5 x 20.  
**Ref. RC-530:** 5 x 30.

**Ref. RC-550:** 5 x 50.  
**Ref. RC-620:** 6 x 20.  
**Ref. RC-630:** 6 x 30.

**Ref. 714:** Trasera. M14  
**Ref. 772:** Delantera. M12/125

AZ RJ LI OR



Tornillo Allen c/alomada. Acero-Aluminio.  
Blister de 12 unidades por medida.



AZ RJ LI OR  
**Ref. SA-513:** M5 x 13.  
**Ref. SA-520:** M5 x 20.

**Ref. SA-530:** M5 x 30.  
**Ref. SA-613:** M6 x 13.  
**Ref. SA-620:** M6 x 20.  
**Ref. SA-630:** M6 x 30.



**Ref. 739**  
 Tensor varilla freno.  
 Aluminio.

AZ RJ LI OR

**Ref. 671**  
 Tapón aceite motor scooter.  
 Aluminio.

AZ RJ LI OR NO





Tapones depósito gasolina. Aluminio fresado.

NR AZ RJ NO

- Ref. 741:** Honda CR 80/250  
Kawasaki KXF 250/450, KX 65/500  
Suzuki RM 65/500, MRZ 250/450.
- Ref. 733:** Honda modelos CRF, XR 250/450, ATV.
- Ref. 740:** (Ø grande) KTM - Tomos - Husqvarna.
- Ref. 742:** (Ø pequeño) KTM - Tomos - Husqvarna.
- Ref. 734:** Yamaha YZ 85/250 ('02)  
Kawasaki WR 250/450 ('02).
- Ref. 737:** Yamaha YZ 85/250 ('03)  
Kawasaki WR 250/450 ('03-'05), KX 250 ('05).



**Ref. 210**  
Juego tapones valvula.  
Tipo tuerca.  
Aluminio.

PL AZ RJ LI OR



**Ref. 756**  
Soporte porta matrícula. Aluminio.

AZ RJ LI



**Ref. 720**  
Juego tapones valvula.  
Tipo bala. Aluminio.

PL AZ RJ LI OR



**Ref. 732**  
Placa porta matrícula ciclomotor/scooter.  
Aluminio. Medida: 10x17 cm.

AZ RJ LI



**Ref. 810**  
Juego tapones valvula.  
Tipo V. Aluminio.

NR PL AZ RJ LI OR



**Ref. 275**  
Protector depósito gasolina. Bicolor

AZ RJ VR



**Ref. 923**  
Protector depósito gasolina. Bicolor.

AZ RJ VR



Protector depósito gasolina.

**Ref. 8401:** Carbon Fiber.  
**Ref. 8402:** Transparente.



**Ref. 9561**  
Protector depósito gasolina.  
Carbon Fiber.



**Ref. 270**  
Protector depósito gasolina. Bicolor.  
Goma.

AZ RJ VR



**Ref. 924**  
Protector depósito gasolina. Bicolor.

AZ RJ VR



Filtro cónico de espuma. Doble boca: Ø28 / 35 mm.  
**Ref. 803:** Recto. **Ref. 519:** Inclinación 45°.



Filtro cónico de espuma. Doble boca: Ø39 / 45 mm.  
**Ref. 815:** Recto. **Ref. 574:** Inclinación 45°.



**Ref. 729**  
Filtro cónico de papel.  
Recto. Doble boca: Ø28 / 35 mm.

CF PL AZ RJ LI OR



**Ref. 730**  
Filtro cónico de papel.  
Inclinación 45°. Doble boca: Ø28 / 35 mm.


CF PL AZ RJ LI OR



Filtro cilíndrico de espuma. Ø82 x 43 mm.  
Doble boca: Ø28 / 35 mm.

Espuma roja. **Ref. 763-R:** Recto.  
**Ref. 764-R:** 45°.

Espuma amarilla. **Ref. 763-AM:** Recto.  
**Ref. 764-AM:** 45°.



Filtro cilíndrico de espuma. Ø80 x 80 mm.  
Cromado. Doble boca: Ø28 / 35 mm.

Espuma roja. **Ref. 747-R:** Recto.  
**Ref. 748-R:** 45°.

Espuma amarilla. **Ref. 747-AM:** Recto.  
**Ref. 748-AM:** 45°.



Filtro ovalado de papel.  
Cromado. Doble boca: Ø28 / 35 mm.

**Ref. 350:** Recto. **Ref. 351:** 45°.



Filtro espuma con rejilla.  
Cromado. Doble boca: Ø28 / 35 mm.

**Ref. 892:** Recto. **Ref. 893:** 45°.



**Ref. 625**

Manillar scooter. Aluminio.  
Longitud: 640 mm.

CF NG PL AZ RJ OR LI



**Ref. 752**

Manillar ciclomotor. Aluminio.  
Ø22-28,6 mm.

CF NG PL AZ RJ LI OR NO



**Ref. 637**

Manillar ciclomotor. Aluminio.  
Longitud: 810 mm.

CF NG PL AZ RJ LI OR NO

Potencias manillar scooter (Naked).  
Aluminio.  
Colores:

CF NG PL AZ RJ OR LI



**Ref. 244**  
Piaggio.



**Ref. 243**  
Peugeot.



**Ref. 242**  
MBK Booster/Yamaha Bw's.



**Ref. 241**  
MBK Nitro/Yamaha Aerox.





**Ref. 839**

Brida sujeción manillar.  
Aluminio. Color: PLATA



**Ref. 616**

Brida sujeción manillar.  
Excéntrica. Aluminio.  
Color: NEGRO



**Ref. 751**

Embelledor de cerradura.  
Aprilia Scarabeo - Derbi Atlantis - Honda Dylan,  
SH - MBK Ovetto, Nitro, Flipper - Piaggio Diesis -  
Yamaha Neo's, Aerox, Why ...

CF AZ RJ LI OR



**Ref. 745**

Embelledor de cerradura.  
Benelli K2, 491 - Malaguti F10, F12 -  
Rieju First - MBK Booster, Equalis,  
Stunt - Yamaha Bw's, Axis, Slider ...

CF AZ RJ LI OR



**Ref. 750**

Embelledor de cerradura.  
Peugeot Ludix, Speedfight, Speedfight II,  
Trekker, Vivacity, Elyseo, Elystar, Squab,  
Jet Force ...

CF AZ RJ LI OR



Prolongador de amortiguador. Aluminio  
**Ref. 506:** Minarelli. Motor horizontal.

CF PL AZ RJ OR NO



Prolongador de amortiguador. Aluminio  
**Ref. 512:** Peugeot Buxy, Speedfight.

CF PL AZ RJ OR NO



Prolongador de amortiguador. Aluminio  
**Ref. 516:** Piaggio Typhoon.

CF PL AZ RJ OR NO



Prolongador de amortiguador. Aluminio  
**Ref. 744:** Peugeot Buxy, Speedfight. 4 Agujeros


CF PL AZ RJ OR NO





































Prolongador de amortiguador. Aluminio  
**Ref. 451:** MBK Booster (04=>), Nitro - Yamaha Bw's (04=>), Aerox.

CF PL AZ RJ OR NO

# PROTECTOR CARENADO MOTOCICLETAS



Referencia	Aplicación	Color
6261	Honda Hornet 600 ('03=>)	
8629	Honda Hornet 600 ('03=>)	
8630	Honda Hornet 600 ('03=>)	
6499	Honda Hornet 900 ('03=>)	
8631	Honda Hornet 900 ('03=>)	
8632	Honda Hornet 900 ('03=>)	
6511	Honda CBR 600 (=>'00)	
6537	Honda CBR 600 R ('03=>)	
6519	Honda CBR 900 ('00-'03)	
7632	Honda CBR 1000 RR ('04)	
7633	Honda CBR 1000 RR ('04)	
7634	Honda CBR 1000 RR ('04)	
6524	Kawasaki ZX 6R / 9R	
6269	Suzuki Bandit	
6273	Suzuki SV 650 (=>'02)	
6277	Suzuki GSX 600 R, GSX 750 R	
8627	Suzuki GSX 600 R, GSX 750 R	
8628	Suzuki GSX 600 R, GSX 750 R	
6554	Suzuki GSX R 1000	
8623	Suzuki GSX R 1000	
8624	Suzuki GSX R 1000	
7630	Suzuki SV 650 / 1000 ('03=>)	
6265	Yamaha Fazer 600 / 1000 (=>'04)	
7022	Yamaha Fazer 600 /1000 ('04=>)	
8625	Yamaha Fazer 600 /1000 ('04=>)	
8626	Yamaha Fazer 600 /1000 ('04=>)	
6503	Yamaha R1 / R6 ('98=>'01)	
6501	Yamaha R1 / R6 ('98=>'01)	
6502	Yamaha R1 / R6 ('98=>'01)	
6529	Yamaha R1 ('02-'03)	
7629	Yamaha R1 ('04)	
7627	Yamaha R1 ('04)	
7628	Yamaha R1 ('04)	
7631	Tapòn	



**Ref. 901**

Contra-pesos manillar. Aluminio.  
Tipo origen. Honda.







  
 CF NG PL AZ RJ LI OR



**Ref. 909**

Contra-pesos manillar. Aluminio.  
Tipo origen. Honda VFR 750 (90-96).





  
 PL AZ RJ LI OR



**Ref. 904**

Contra-pesos manillar. Aluminio.  
Tipo origen. Kawasaki.







  
 CF NG PL AZ RJ LI OR



**Ref. 899**

Contra-pesos manillar. Aluminio.  
Tipo origen. Kawaki ZR 7 (=>00).






  
 NG PL AZ RJ LI OR



**Ref. 903**

Contra-pesos manillar. Aluminio.  
Tipo origen. Suzuki.







  
 CF NG PL AZ RJ LI OR



**Ref. 915**

Contra-pesos manillar. Aluminio.  
Tipo origen. Yamaha TZR ('03).





  
 CF PL AZ RJ OR



**Ref. 910**

Contra-pesos manillar. Aluminio.  
Tipo origen. Suzuki Bandit 600/1200X/SX  
GSX 750/1200/1400






  
 NG PL AZ RJ LI OR



**Ref. 902**

Contra-pesos manillar. Aluminio.  
Tipo origen. Yamaha.








  
 CF NG PL AZ RJ LI OR



**Ref. 908**

Contra-pesos manillar. Aluminio.  
Tipo origen. Yamaha R1.

CF NG PL AZ RJ LI OR



**Ref. 914**

Contra-pesos manillar. Aluminio.  
Tipo origen. Yamaha R6.

CF NG PL AZ RJ LI OR



**Ref. 619**

Contra-pesos ciclomotor / scooter. Aluminio. Ø11,5 mm.

NG PL



Contra-pesos ciclomotor / scooter. Aluminio.  
Auténtica fibra de carbono

**Ref. 827:** Ø17,5 mm.

**Ref. 845:** Ø13,5 mm.

AZ RJ



Contra-pesos ciclomotor / scooter. Aluminio.

**Ref. 617:** Ø17,5 mm.

**Ref. 618:** Ø13,5 mm.

CF PL AZ RJ OR



Contra-pesos ciclomotor / scooter. Aluminio.

**Ref. 656:** Ø17,5 mm.

**Ref. 634:** Ø13,5 mm.

CF PL AZ RJ LI OR



**Ref. 601**

Juego de reposapiés scooter. Aluminio.

PL AZ RJ LI OR



**Ref. 602**

Juego de reposapiés scooter. Aluminio.

PL AZ RJ LI OR

# Con *Inclinación Regulable*



Reposapiés adaptables.  
Los juegos de apoyos y juegos de soportes se suministran por separado.



**922-AZ UNIVERSAL**

Delanteros-Traseros/Avant-Arrières/Front-Back  
Diseño Racing.



**922-NR UNIVERSAL**

Delanteros-Traseros/Avant-Arrières/Front-Back  
Diseño Racing.



**922-PL UNIVERSAL**

Delanteros-Traseros/Avant-Arrières/Front-Back  
Diseño Racing.



**922-RJ UNIVERSAL**

Delanteros-Traseros/Avant-Arrières/Front-Back  
Diseño Racing.



## SOPORTES



### SE-10 HONDA

#### Delanteros/Avant/Front

Todos los modelos/Toutes l' modeles/All models

### SE-11 HONDA

#### Traseros/Arrières/Back

Todos los modelos excepto Hornet 600 (=>'02),  
CB 500, Seven Fifty, Hornet 900 ('02=>).

### SE-18 APRILIA

#### Delanteros-Traseros/Avant-Arrières/Front-Back

RS 50 ('99=>)

### SE-20 KAWASAKI

#### Delanteros/Avant/Front

ZXR 400 R / 750 / 750 R, ZEPHYR 550 / 750 /  
1100, GPZ 600 / 600 R, ZX 6 R, ZX 7 R / RR,  
GPZ 750 / 900 R / 1100, ZX 9 R, ZX 10, ZZR  
1100

### SE-21 KAWASAKI

#### Traseros/Arrières/Back

ZXR 400 R / 750 / 750 R, ZEPHYR 550 / 750 /  
1100, GPZ 600 / 600 R, ZX 6 R, ZX 7 R / RR,  
GPZ 750 / 900 R / 1100, ZX 9 R, ZX 10, ZZR  
1100.

### SE-30 SUZUKI

#### Delanteros-Traseros/Avant-Arrières/Front-Back

RGV 250, GSX 600R, SV 650, SV 650S, GSX  
750R, TL 1000S, TL 1000R, GSX 1000R, GSX  
1300R Hayabusa.

### SE-31 SUZUKI

#### Delanteros-Traseros/Avant-Arrières/Front-Back

RF 600 (D), Bandit 600 (=>'02) (D), GSX 600  
(=>'01) (D), GSX 750 (=>'01) (D), GSX 750R (D),  
RF 900 R (D-T), GSX 1100 (D), GSX 1100R (D-T),  
SX 1200 (=>'01) (D), Bandit 1200 (=>'02) (D-T),  
GSX 1400 (=>'02) (D-T).

### SE-40 YAMAHA

#### Delanteros/Avant/Front

Todos los modelos excepto R1 ('02=>) y Fazer  
1000 ('01=>).

### SE-41 YAMAHA

#### Traseros/Arrières/Back

Todos los modelos excepto R1 ('02=>) y Fazer  
1000 ('01=>).

### SE-52 APRILIA

#### Delanteros/Avant/Front

RS 50 ('96=>'98), RS 125

### SE-53 APRILIA

#### Traseros/Arrières/Back

RS 50 ('96=>'98), RS 125

### SE-62 HONDA

#### Traseros/Arrières/Back

Hornet 600 ('02), CB 500, Seventy, Hornet  
900 ('02).

### SE-72 YAMAHA

#### Delanteros/Avant/Front

R1 ('02=>).

### SE-73 YAMAHA

#### Traseros/Arrières/Back

R1 ('02=>).

### SE-74 YAMAHA

#### Delanteros/Avant/Front

Fazer 1000 ('01=>).

### SE-75 YAMAHA

#### Traseros/Arrières/Back

Fazer 1000 ('01=>).

### SE-82 SUZUKI

#### Traseros/Arrières/Back

RGV 250, RF 600, GSX 750R('96), GSX 1100.

### SE-83 SUZUKI

#### Traseros/Arrières/Back

SV 650 (T), SV 650S (T), GSX 600 (=>'01) (T),  
Bandit 600(T), GSX 600R (T), GSX 750 (=>'01)  
(T), GSX 750F (D-T), GSX 750R (T), TL 1000S  
(T), TL 1000R (T), GSX 1000R ('01) (T), GSX 1200  
(=>'01) (T), GSX 1300R Hayabusa (T).

### SE-92 KAWASAKI

#### Traseros/Arrières/Back

Todos los Modelos ('00=>)/Tous l' Modeles  
(='00=>)/The all Models ('00=>)



**Ref. 237**

Juego de reposapiés ciclomotor. Aluminio.  
Adaptación especial: Derbi Senda.

PL AZ RJ OR



**Ref. 236**

Juego de reposapiés scooter. Aluminio.  
Adaptación especial: Piaggio Typhoon.

PL AZ RJ OR



**Ref. 235**

Juego de reposapiés scooter. Aluminio.  
Adaptación especial: Peugeot Speedfight.

PL AZ RJ OR



**Ref. 234**

Juego de reposapiés ciclomotor. Aluminio.  
Adaptación especial: Yamaha TZR.

PL AZ RJ OR



**Ref. RA-52**

Juego reposapiés. Aluminio. Delanteros.  
Aprilia RS 50 ('96=>'98), RS 125.

PL AZ RJ OR



**Ref. RA-53**

Juego reposapiés. Aluminio. Traseros.  
Aprilia RS 50 ('96=>'98), RS 125.

PL AZ RJ OR



**Ref. RA-18**

Juego reposapiés. Aluminio. Delanteros / Traseros.  
Aprilia RS 50 ('99=>)

PL AZ RJ OR



**Ref. RH-62**

Juego reposapiés. Aluminio. Traseros.  
Honda Hornet 600 ('02), CB 500, Seven Fifty,  
Hornet 900 ('02).

PL AZ RJ OR





**Ref. RH-10**

Juego reposapiés. Aluminio. Delanteros.  
Todos los modelos Honda.

— PL — AZ — RJ — OR



**Ref. RH-11**

Juego reposapiés. Aluminio. Traseros.  
Todos los modelos Honda excepto Hornet 600  
(=>'02), CB 500, Seven Fifty, Hornet 900 ('02=>).

— PL — AZ — RJ — OR



**Ref. RK-20**

Juego reposapiés. Aluminio. Delanteros.  
Kawasaki ZXR 400 R / 750 / 750 R, Zephyr 550  
/750/1100, GPZ 600/ 600 R, ZX 6 R,ZX 7 R / RR,  
GPZ 750 / 900 R /1100,ZX 9 R, ZX 10, ZZR 1100.

— PL — AZ — RJ — OR



**Ref. RK-21**

Juego reposapiés. Aluminio. Traseros.  
Kawasaki ZXR 400 R / 750 / 750 R, Zephyr 550  
/750/1100, GPZ 600/ 600 R, ZX 6 R,ZX 7 R / RR,  
GPZ 750 / 900 R /1100,ZX 9 R, ZX 10, ZZR 1100.

— PL — AZ — RJ — OR



**Ref. RK-92**

Juego reposapiés. Aluminio. Traseros.  
Kawasaki todos los modelos a partir del 2000.

— PL — AZ — RJ — OR



**Ref. RS-76**

Juego reposapiés. Aluminio.  
Delanteros / Traseros.  
Suzuki Suzuki 65 x 4750F.

— PL — AZ — RJ — OR



**Ref. RS-30**

Juego reposapiés. Aluminio. Delanteros.  
Suzuki RGV 250, GSX 600R, SV 650, SV  
650S,GSX 750R, TL 1000S, TL 1000R,  
GSX 1000R, GSX 1300R Hayabusa.

— PL — AZ — RJ — OR



**Ref. RS-31**

Juego reposapiés. Aluminio. Delanteros / Traseros.  
Suzuki RF 600 (D), Bandit 600 (=>'02) (D), GSX 600 (=>'01) (D),  
GSX750(=>'01) (D), GSX 750R(D), RF 900 R (D-T), GSX 1100 (D),  
GSX 1100R (D-T), GSX1200 (=>'01) (D), Bandit 1200 (=>'02) (D-T),  
GSX 1400 (=>'02) (D-T).

— PL — AZ — RJ — OR



**Ref. RS-82**

Juego reposapiés. Aluminio. Traseros.  
Suzuki RGV 250, RF 600, GSX 750R('96),  
GSX 1100.

PL AZ RJ OR



**Ref. RS-83**

Juego reposapiés. Aluminio. Delanteros / Traseros.  
Suzuki SV 650(T), SV 650S(T), GSX 600(=>01)(T), Bandit 600(T),  
GSX 600R(T), GSX 750(=>01)(T), GSX 750F (D-T), GSX 750R(T),  
TL 1000S(T), TL 1000R(T), GSX 1000R(01)(T), GSX 1200(=>01)(T),  
GSX 1300R Hayabusa(T).

PL AZ RJ OR



**Ref. RY-40**

Juego reposapiés. Aluminio. Delanteros.  
Todos los modelos Yamaha excepto R1 ('02=>)  
y Fazer 1000 ('01=>).

PL AZ RJ OR



**Ref. RY-41**

Juego reposapiés. Aluminio. Traseros.  
Todos los modelos Yamaha excepto R1 ('02=>)  
y Fazer 1000 ('01=>).

PL AZ RJ OR



**Ref. RY-72**

Juego reposapiés. Aluminio. Delanteros.  
Yamaha R1 ('02=>).

PL AZ RJ OR



**Ref. RY-73**

Juego reposapiés. Aluminio. Traseros.  
Yamaha R1 ('02=>).

PL AZ RJ OR



**Ref. RY-74**

Juego reposapiés. Aluminio. Delanteros.  
Yamaha Fazer 1000 ('01=>).

PL AZ RJ OR



**Ref. RY-75**

Juego reposapiés. Aluminio. Traseros.  
Yamaha Fazer 1000 ('01=>).

PL AZ RJ OR



*IN THE FAST LANE*



*HIGH QUALITY*



**Ref. 777**

Pedal de arranque. Aluminio.

CF AZ RJ OR

Todos los modelos de camperas con Motor AM6.  
Ejemplo: Aprilia RX50 / Rieju RR, MRX, SMX /  
Beta RR T / Motorhispania Furia, RYZ /  
Peugeot Xp6 / Yamaha DT 50 / Gas Gas, ...



**Ref. 776**

Pedal de arranque. Acero.  
Colores: Cromo. Negro.

Todos los modelos de camperas con Motor AM6.  
Ejemplo: Aprilia RX50 / Rieju RR, MRX, SMX /  
Beta RR T / Motorhispania Furia, RYZ /  
Peugeot Xp6 / Yamaha DT 50 / Gas Gas, ...



(8235073) **Ref. 754**

Pedal de arranque. Aluminio.

CF PL AZ RJ LI OR

Aprilia Rally 50 AC (95=>00), SR 50 AC (97=>01), Sonic 50 AC  
(98=>02), Sonic 50 LC (98=>02), Scarabeo 50 (00=>02).



**Ref. 648**

Pedal de arranque. Aluminio.

PL AZ RJ

CPI. Todos los modelos de scooter.



**Ref. 783**

Pedal de arranque. Acero.  
Colores: Cromo. Negro.

Todos los modelos con Motor Derbi de marchas.  
Ejemplo: Senda, Senda R, Senda DRD,  
Bultaco Lobito, Astro, Gilera H@k, GSM, Zulu.




**Ref. 784**

Pedal de arranque. Aluminio.

CF AZ RJ OR

Todos los modelos con Motor Derbi de marchas.  
Ejemplo: Senda, Senda R, Senda DRD,  
Bultaco Lobito, Astro, Gilera H@k, GSM, Zulu.



**Ref. 755**

Pedal de arranque. Aluminio.

CF PL AZ RJ LI OR

Honda SFX 50, SXR, Sky 50, X8R S/X,  
Scoopy 50, Bali 50 - Kymco DJ, Dink,  
Scout, Super 9, Bet & Win.



(28300-GS7-9010) **Ref. 792**

Pedal de arranque. Acero.  
Color Negro.

Honda SFX 50, SXR, SH Sxooopy 50 -  
Kymco Scout, DJ 50, DJ 50R, CX,  
Fever ZX, K12, K13.



**Ref. 793**  
Pedal de arranque. Acero.  
Color Negro.

Kymco Dink 50/125/150, Filly 50 LX,  
Top Boy 50, Cobra 50, Vivio 125/150,  
Yup 50, Movie XL 125/150,  
Bet & Win 50/125/150, etc...



(28300-KFA6-900) **Ref. 9415**  
Pedal de arranque. Aluminio.  
Color Gris mate.

Kymco People 50, People 50S ('05),  
People Euro2 50 ('03).



**Ref. 790**  
Pedal de arranque. Acero.  
Color Negro.

Suzuki Katana, Katana R, Zillion, Estilete.



(26300-37BC2-000) **Ref. 791**  
Pedal de arranque. Acero.  
Color Negro.

Suzuki Address, Suzy, ...

(00G02902422/26300-10E00-00/26300-43E11-00) **Ref. 785**  
Pedal de arranque. Aluminio.

CF PL AZ RJ LI OR



Derbi Atlantis, Predator - Suzuki Address,  
Suzy, Katana, Katana R, Zillion, Estilete,  
Street Magic, ...



**Ref. 786**  
Pedal de arranque. Aluminio.  
CF AZ RJ OR

Todos los modelos de camperas con Motor Suzuki.  
Ejemplo: Suzuki RMX, SMX, ...



**Ref. 774**  
Pedal de arranque. Acero.  
Colores: Cromo. Negro.

Todos los modelos de camperas con Motor Suzuki.  
Ejemplo: Suzuki RMX, SMX, ...



**Ref. 6104**  
Pedal de arranque. Aluminio.  
Color Gris mate.

Peugeot Fox.

**Ref. 770**

Pedal de arranque. Acero.  
Color Negro.



Peugeot Speedfight I, Speedfight II, Speedake,  
Trekker, TKR, Vivacity, Looxor, Elyseo, Elystar,  
Buxy, Squab, SV Geo, Zenith, X-Fight -  
Todos los modelos de motos asiáticas de 50.

**Ref. 765**

Pedal de arranque. Aluminio.

CF PL AZ RJ LI OR



Peugeot Speedfight I, Speedfight II, Speedake,  
Trekker, TKR, Vivacity, Looxor, Elyseo, Elystar,  
Buxy, Squab, SV Geo, Zenith, X-Fight -  
Todos los modelos de motos asiáticas de 50.

**Ref. 787**

Pedal de arranque. Acero.  
Colores: Cromo. Negro.



Piaggio Typhoon, Easy Moving, Zip (t.m.),  
Liberty, Diesis, Fly, Free, NRG, NTT, Quartz,  
Sfera, Skipper, Skipper LX - Gilera Ice, Runner,  
DNA - Derbi Gp1.

**Ref. 788**

Pedal de arranque. Aluminio.

CF AZ RJ OR



Piaggio Typhoon, Easy Moving, Zip (t.m.),  
Liberty, Diesis, Fly, Free, NRG, NTT, Quartz,  
Sfera, Skipper, Skipper LX - Gilera Ice, Runner,  
DNA - Derbi Gp1.

**Ref. 6106**

Pedal de arranque. Aluminio.  
Color Gris mate.



Vespa Primavera, ET3.

**Ref. 767**

Pedal de arranque. Aluminio.  
Color Gris mate.



Vespa ET4 125/150, Liberty 125/150,  
Beverly 125, Vespa LX 125/150

**Ref. 766**

Pedal de arranque. Aluminio.

PL AZ RJ OR



Vespa ET2, Piaggio Typhoon, Easy Moving,  
Zip (todas), Liberty.

**Ref. 6107**

Pedal de arranque. Aluminio.  
Color Gris mate.



Vespa Super.



**Ref. 6105**  
Pedal de arranque. Aluminio.  
Color Gris mate.

Vespa DS, DN, Iris, PX 150, TX.



**Ref. 6108**  
Goma recambio pedales Vespa.



**Ref. 789**  
Pedal de arranque. Acero.  
Color Negro.

MBK Booster, Booster Next Generation -  
Yamaha Bw's, Spy, ...



**Ref. 753**  
Pedal de arranque. Aluminio.  
CF PL AZ RJ LI OR

Malaguti Phantom F12, Firefox F15 -  
MBK Stunt, Mach G, Nitro 50/100,  
Ovetto 50/100, Booster NG -  
Yamaha Slider, Jog 50R/RR (02=>),  
Aerox 50/100, Neo's 50/100, Bw's.



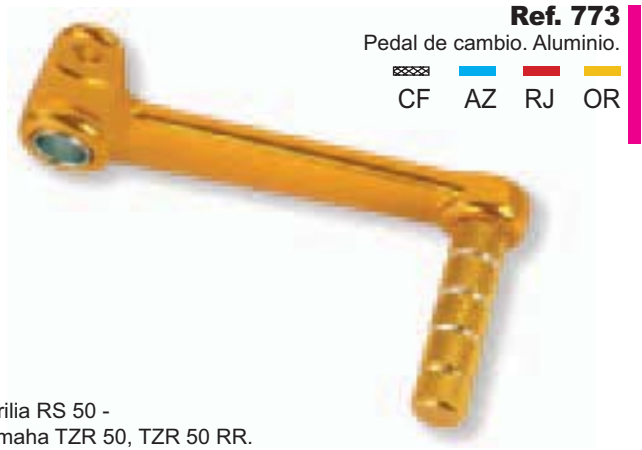
**Ref. 775**  
Pedal de arranque. Acero.  
Colores: Cromo. Negro.

Yamaha Jog.



**Ref. 771**  
Pedal de arranque. Aluminio.  
CF AZ RJ OR

Yamaha Jog.



**Ref. 773**  
Pedal de cambio. Aluminio.  
CF AZ RJ OR

Aprilia RS 50 -  
Yamaha TZR 50, TZR 50 RR.



**Ref. 824**

Pedal de cambio. Aluminio.  
 CF PL AZ RJ OR

Todos los modelos de camperas con Motor AM6  
 Ejemplo: Aprilia RX50 - Rieju RR, MRX, SMX - Beta RR T - Gas Gas - Motorhispania Furia, RYZ - Peugeot XP6 - Yamaha DT50.



**Ref. 795**

Pedal de cambio. Acero.  
 Color Cromo.

Todos los modelos de camperas con Motor AM6  
 Ejemplo: Aprilia RX50 - Rieju RR, MRX, SMX - Beta RR T - Gas Gas - Motorhispania Furia, RYZ - Peugeot XP6 - Yamaha DT50.



**Ref. 762**

Pedal de cambio. Aluminio.  
 CF AZ RJ OR

Todos los modelos con Motor Derbi de marchas.  
 Ejemplo: Senda, Senda R, Senda DRD, GPR 50 R, Bultaco Lobito, Astro, Gilera H@k, GSM, Zulu, ...



**Ref. 761**

Pedal de cambio. Acero.  
 Colores: Cromo. Negro.

Todos los modelos con Motor Derbi de marchas.  
 Ejemplo: Senda, Senda R, Senda DRD, GPR 50 R, Bultaco Lobito, Astro, Gilera H@k, GSM, Zulu, ...



(00H02703421) **Ref. 794**

Pedal de cambio. Aluminio.  
 CF PL AZ RJ OR

Bultaco Lobito - Senda Black Edition, Senda R DRD, Senda R Racer, Senda R XRace, Senda R Xtrem, Senda SM DRD, Senda SM XRace, Senda SM Xtrem.



**Ref. 8357**

Pedal de cambio. Aluminio.  
 Color Gris mate.

Todos los modelos Gas Gas ENDURO ('98-'05) 2T/4T.



**Ref. 9637**

Pedal de cambio. Aluminio.  
 Color Gris mate.

Gas Gas TXT Pro 125/.../300 ('02=>).



**Ref. 10271**

Pedal de cambio. Aluminio.  
 Color Gris mate.

KTM 65 SX.



(546-340-310-00) **Ref. 6109**  
Pedal de cambio. Aluminio.  
Color Gris mate.



KTM 2 tiempos. SX/EXC/MXC 125/200 ('98=>'04),  
SX/EXC/MXC 250/300/360/380 ('90=>'04).

(590-340-310-00) **Ref. 6110**  
Pedal de cambio. Aluminio.  
Color Gris mate.



KTM 4 tiempos. SX/MX/MXC/EXC 450/525 ('00=>'04),  
SX/EXC 400/520 ('00=>'04).

(362-050-160-00) **Ref. 8605**  
Pedal de cambio. Aluminio.  
Color Gris mate.



KTM LC4 400/620/625/640.

(547-340-310-00) **Ref. 8606**  
Pedal de cambio. Aluminio.  
Color Gris mate.



KTM SX 85 (=>'03), EXC 125.

(470-340-310-00) **Ref. 8607**  
Pedal de cambio. Aluminio.  
Color Gris mate.



KTM SX 85 ('03-'05), SX 125 ('94-'03).

(548-340-310-00) **Ref. 9417**  
Pedal de cambio. Aluminio.  
Color Gris mate.



KTM SX 85 ('03-'05), SX 125 ('94-'03).

**Ref. 8676**  
Pedal de cambio. Aluminio.  
Color Gris mate.



Kawasaki KX 60 ('85=>'02), KX 80 ('86=>'00),  
KX 85('01=>'04), KX 125/250/500 ('92), KDX 200/220  
( '95=>'04) - Suzuki RM 100 ('04).

**Ref. 8597**  
Pedal de cambio. Aluminio.  
Color Gris mate.



Kawasaki KX 125 ('94=>'02), KX 250/500 ('94=>'04).



(13156-0039) **Ref. 8658**  
Pedal de cambio. Aluminio.  
Color Gris mate.

Kawasaki KLX 110 ('05) - Suzuki RM 125 ('04).



(13156-1205) **Ref. 8596**  
Pedal de cambio. Aluminio.  
Color Gris mate.

Kawasaki KLX 110 ('02=>'04), KX 125 ('03=>'04) -  
Suzuki ZRZ 110 ('02=>'04).



(13156-1492 / 93) **Ref. 8600**  
Pedal de cambio. Aluminio.  
Color Gris mate.

Kawasaki KX 125/250 ('94=>'04), KX 500 ('94=>'04).



(13156-0030) **Ref. 8591**  
Pedal de cambio. Aluminio.  
Color Gris mate.

Kawasaki KX 250 F ('04), KX 250('04=>'05).  
Suzuki RMZ 250/350Z ('04).



(13242-1366) **Ref. 10274**  
Pedal de cambio. Aluminio.  
Color Gris mate.

Kawasaki KX 65 ('02).



(13156-0050) **Ref. 10276**  
Pedal de cambio. Aluminio.  
Color Gris mate.

Kawasaki KX 250 F('06).



(13156-0067) **Ref. 10272**  
Pedal de cambio. Aluminio.  
Color Gris mate.

Kawasaki KX 450 F ('06).



(13236-1317) **Ref. 10305**  
Pedal de cambio. Aluminio.  
Color Gris mate.

Kawasaki Ninja ZX 6R ('98-'04),  
Nija ZX 9R ('98-'03).



(13242-1363) **Ref. 10298**  
Pedal de cambio. Aluminio.  
Color Gris mate.

Kawasaki ZX 12R ('00-'06).



**Ref. 8675**  
Pedal de cambio. Aluminio.  
Color Gris mate.

Kawasaki KX 125 ('05=>) - Honda CRF 125.



(24700-K24-J10) **Ref. 8599**  
Pedal de cambio. Aluminio.  
Color Gris mate.

Honda CR 125 ('83=>'04). CR250 ('88=>'92),  
CRF 250 ('02=>'04), CR 500 ('98=>'01).



(24700-KRN-000 / 24700-KZ3-J40) **Ref. 8603**  
Pedal de cambio. Aluminio.  
Color Gris mate.

Honda CR 250 R ('04=>'05), CRF 250 R,  
CRF 250 X ('04=>'05).



(24700-MEB-771) **Ref. 8595**  
Pedal de cambio. Aluminio.  
Color Gris mate.

Honda CRF 250 R ('04), CRF 250 X ('04), CRF 450 ('02=>).



**Ref. 8593**  
Pedal de cambio. Aluminio.  
Color Gris mate.

Honda XR 50/70 ('03), CRF 50/70 ('04), XR 100 -  
Kawasaki KX 65 ('00=>'04) - Suzuki RM 65 ('04).



**Ref. 8659**  
Pedal de cambio. Aluminio.  
Color Gris mate.

Honda CR 80/85 ('96=>'04).



(24700-KA4-730) **Ref. 8601**  
Pedal de cambio. Aluminio.  
Color Gris mate.

Honda CR 250 ('84=>'87),  
CR 250 ('90=>'03), CR 500 ('84=>'88).

(24700-KSK-000 / 24700-KZ3-J50) **Ref. 8598**

Pedal de cambio. Aluminio.  
Color Gris mate.



Honda CR 250 ('90=>'05), CR 250 R ('04-'05).

**Ref. 9416**

Pedal de cambio. Aluminio.  
Color Gris mate.



Honda CRF 250/450 ('05).

(24701-GEL-770) **Ref. 10270**

Pedal de cambio. Aluminio.  
Color Gris mate.



Honda CRF 50 / 70 ('04=>).

**Ref. 10280**

Pedal de cambio. Aluminio.  
Color Gris mate.



Honda CRF 100 / 230 ('03-'06).

(24700-KSE-000) **Ref. 10282**

Pedal de cambio. Aluminio.  
Color Gris mate.



Honda CR 150 R, CRF 150 R ('07).

(24700-KCY-7600) **Ref. 10281**

Pedal de cambio. Aluminio.  
Color Gris mate.



Honda XR 400, XR 400 R ('96-'06).

(24720-MEE-D20) **Ref. 10302**

Pedal de cambio. Aluminio.  
Color Gris mate.



Honda CBR 600 RR ('03-'06).

(24720-MEE-D00) **Ref. 10301**

Pedal de cambio. Aluminio.  
Color Gris mate.



Honda CBR 600 RR ('03-'06).



(24705-MBW-000) **Ref. 10304**  
Pedal de cambio. Aluminio.  
Color Gris mate.

Honda CBR 600 F ('99-'05).



(80034031000) **Ref. 10273**  
Pedal de cambio. Aluminio.  
Color Gris mate.

Husaberg. Todos los modelos.



(25600-03B00) **Ref. 8604**  
Pedal de cambio. Aluminio.  
Color Gris mate.

Suzuki RM 80 / 85 ('89=>'04).



(25600-36F10) **Ref. 8674**  
Pedal de cambio. Aluminio.  
Color Gris mate.

Suzuki RM 125 ('83=>'03), RM 250 ('89=>'93).



**Ref. 821**  
Pedal de cambio. Aluminio.  
CF PL AZ RJ LI OR

Todos los modelos de camperas con Motor Suzuki.  
Ejemplo: Suzuki RMX, SMX, ...



**Ref. 8677**  
Pedal de cambio. Aluminio.  
Color Gris mate.

Suzuki RMX 250 ('95=>'98), RM 250 ('94=>'05).



(25600-10H00) **Ref. 10283**  
Pedal de cambio. Aluminio.  
Color Gris mate.

Suzuki RMZ 250 ('07).



**Ref. 9411**  
Pedal de cambio. Aluminio.  
Color Gris mate.

Suzuki DRZ 400 ('04-'05).

(25600-35G00) **Ref. 9414**  
Pedal de cambio. Aluminio.  
Color Gris mate.



Suzuki RMZ 450 ('05).

(25600-17C-03) **Ref. 719**  
Pedal de cambio. Aluminio.

PL AZ RJ OR



Suzuki RF 600 R ('05), SV 650/S ('05),  
GSX 650 R Folding ('05), GS 1200 S Bandit ('05).

(25600-33E00) **Ref. 9412**  
Pedal de cambio. Aluminio.  
Color Gris mate.



Suzuki GSX 600 R (92-93), 600 R (94-96),  
SV 65/S (99-03), GSX R 750/1000 (88-90),  
TL 1000 S/R (=>02), GS 1200 S Bandit (97-03).

(25600-01H00) **Ref. 10307**  
Pedal de cambio. Aluminio.  
Color Gris mate.



Suzuki GSXR 600 R / 750 R ('06=>).

(25600-33E00) **Ref. 10300**  
Pedal de cambio. Aluminio.  
Color Gris mate.



Suzuki GSX 600 R ('97-'03), SV 650 ('99=>),  
GSX 750 R ('88-'03) GSX 1000R ('01-'02),  
TL 1000 R ('98-'00), TL 1000 S ('97-'01),  
GSF 1200 Bandit ('96-'06).

(25600-03F10) **Ref. 10297**  
Pedal de cambio. Aluminio.  
Color Gris mate.



Suzuki GSX 1200 X.

(25600-24F00) **Ref. 10306**  
Pedal de cambio. Aluminio.  
Color Gris mate.



Suzuki GSX 1300 R Hayabusa ('99=>).

**Ref. 10277**  
Pedal de cambio. Aluminio.  
Color Gris mate.



Tomos. Todos los modelos.



**Ref. 10279**  
Pedal de cambio. Aluminio.  
Color Gris mate.

Yamaha YZ 85 ('83-'06).



(IC3-18110-00) **Ref. 9410**  
Pedal de cambio. Aluminio.  
Color Gris mate.

Yamaha YZ 125/250 ('05).



**Ref. 8592**  
Pedal de cambio. Aluminio.  
Color Gris mate.

Yamaha YZ 80/85/125 ('96=>'04), YZ 250 ('96=>'98),  
YZ 250 F ('01=>'04), YZ 400 F/426 F/450 F ('98=>'04),  
YZ WR 250 F ('01), WR 400 F/426 F ('98=>'02).



(3XC-18110-00) **Ref. 10278**  
Pedal de cambio. Aluminio.  
Color Gris mate.

Yamaha YZ 250 F ('06).



**Ref. 8602**  
Pedal de cambio. Aluminio.  
Color Gris mate.

Yamaha YZ 250 ('96=>'04), YZ 450 F ('03), YZF 450 ('03-'05).



(5BE/5TA -18110-00) **Ref. 8594**  
Pedal de cambio. Aluminio.  
Color Gris mate.

Yamaha WR 250 F / 450 F ('03), YZ 400 ('98-'99),  
YZ 426 / 426F ('00-'02), YZ 450 ('03).



(2S2-18110-00) **Ref. 10275**  
Pedal de cambio. Aluminio.  
Color Gris mate.

Yamaha YZF 450 ('06=>).



(5EB-18110-10 / 2CO-18110-00/10) **Ref. 10299**  
Pedal de cambio. Aluminio.  
Color Gris mate.

Yamaha YZF R6 ('99-'07).

(5VY-18110-00 / 5PW-18110-00) **Ref. 10303**

Pedal de cambio. Aluminio.  
Color Gris mate.



Yamaha YZF R1 ('02-'07).

**Ref. 647**

Pedal de freno. Aluminio.

CF PL AZ RJ OR



Aprilia RS 50.

(8132635) **Ref. 10296**

Pedal de freno. Aluminio.  
Color Gris mate.



Aprilia AF1 Sintesis 125 ('88-'90),  
AF1 Furura 125 ('90-'92)  
Europa 125 ('90-'91), RS 125 ('92-'06),  
Tuono 125 ('03-'04).

**Ref. 10295**

Pedal de freno. Aluminio.  
Color Gris mate.



Cagiva Mito 125.

(46500-MBW- 010) **Ref. 10292**

Pedal de freno. Aluminio.  
Color Gris mate.



Honda CBR 600 F ('99-'06).

(46500-MEE-000) **Ref. 10285**

Pedal de freno. Aluminio.  
Color Gris mate.



Honda CBR 600 RR ('03-'06).

(43001-0002) **Ref. 10290**

Pedal de freno. Aluminio.  
Color Gris mate.



Kawasaki ZX 6R Ninja ('03-'04).





(43111-35F00/29G00) **Ref. 10286**  
Pedal de freno. Aluminio.  
Color Gris mate.

Suzuki GSX 600R/750R ('01-'05), GSX 1000 R ('01-'04).



(43110-41G00) **Ref. 10294**  
Pedal de freno. Aluminio.  
Color Gris mate.

Suzuki GSX 600R/750R ('06=>), GSX 1000 R ('05).



(43110-03F00) **Ref. 10284**  
Pedal de freno. Aluminio.  
Color Gris mate.

Suzuki GSX 750 ('98-'01), GSX 1200 ('98-'01).



(43111-24F00) **Ref. 10293**  
Pedal de freno. Aluminio.  
Color Gris mate.

Suzuki GSX 1300 R Hayabusa ('99=>).



(5EB-27211-01) **Ref. 10288**  
Pedal de freno. Aluminio.  
Color Gris mate.

Yamaha YZF 600 R6 ('99-'02).



(5SL-27211-00) **Ref. 10287**  
Pedal de freno. Aluminio.  
Color Gris mate.

Yamaha YZF 600 R6 ('03-'05).



(5PW-27211-00) **Ref. 10291**  
Pedal de freno. Aluminio.  
Color Gris mate.

Yamaha YZF 1000 R1 ('02-'03).



(5VY-27211-00) **Ref. 10289**  
Pedal de freno. Aluminio.  
Color Gris mate.

Yamaha YZF 1000 R1 ('04-'06).

